




















































































































A Bluetooth Kit2 kompatibilis minden olyan Bluetooth-os mobiltelefonnal, amely támogatja a Headset (HSP) vagy a Handsfree (HFP) kommunikációs profilt.

A rendszer támogatja az **A2DP (Advanced Audio Distribution Profile)** és az **AVRCP (Audio Video Remote Control Profile)** protokollt, vagyis képes csatlakozni az említett protokollokat támogató Bluetooth-os zenelejátszó készülékekhez.

Az alábbi táblázatban megtalálja a Nolan által tesztelt mobiltelefonokkal elérhető fontosabb funkciókat. Mindegyik(*) Bluetooth-os mobiltelefon kompatibilis a Nolan N-Com Bluetooth Kit rendszerrel(**).

| Gyártó | Modell | Hangve-zérlés | Intercom engedélyezve (1) | Profil | Szoftver-verzió (2) | Megjegyzés |
|----------|-----------|---|---|------------|---------------------|---|
| Dangaard | Qtec 2020 |  |  | Headset | v 3.2 | |
| Ericsson | T39M |  |  | Headset | v 3.2 | |
| Ericsson | T68 |  |  | Headset | v 3.2 | |
| i-Mate | SP3 |  |  | Hands-free | v 3.2 | |
| i-Mate | PDA2K |  |  | Hands-free | v 3.2 | Hívás befejezése közvetlenül a mobiltelefon segítségével. |
| LG | KG800 |  |  | Hands-free | v 3.2 | |
| LG | U880 |  |  | Hands-free | v 3.2 | |
| Motorola | A835 |  |  | Hands-free | v 3.2 | |
| Motorola | V525 |  |  | Hands-free | v 3.2 | |
| Motorola | V600 |  |  | Hands-free | v 3.2 | |
| Motorola | V3 |  |  | Hands-free | v 3.2 | |
| Motorola | V3xRazr |  |  | Hands-free | v 3.2 | |
| Motorola | V6xRazr |  |  | Hands-free | v 3.2 | |
| Motorola | V80 |  |  | Hands-free | v 3.2 | |
| Motorola | V1075 |  |  | Hands-free | v 3.2 | |
| Motorola | A1000 |  |  | Hands-free | v 3.2 | |
| Motorola | E398 |  |  | Hands-free | v 3.2 | |
| Motorola | E1000 |  |  | Hands-free | v 3.2 | |
| Motorola | SLVR L7 |  |  | Hands-free | v 3.2 | |

| | | | | | | |
|----------|----------------------|---|---|------------|-------|--|
| Motorola | ROKR E1 |  |  | Hands-free | v 3.2 | |
| Nec | E616 |  |  | Headset | v 3.2 | |
| Nokia | 3250 |  |  | Hands-free | v 3.2 | |
| Nokia | 3650 |  |  | Hands-free | v 3.2 | |
| Nokia | 6103 |  |  | Hands-free | v 3.2 | |
| Nokia | 6125 |  |  | Hands-free | v 3.2 | |
| Nokia | 6111 |  |  | Hands-free | v 3.2 | |
| Nokia | 6230 |  |  | Hands-free | v 3.2 | Hangvezérlés csak közvetlenül a mobiltelefonon keresztül. |
| Nokia | 6260 |  |  | Hands-free | v 3.2 | |
| Nokia | 6270 |  |  | Hands-free | v 3.2 | |
| Nokia | 6280 |  |  | Hands-free | v 3.2 | |
| Nokia | 6310i |  |  | Hands-free | v 3.2 | Hangvezérlés csak közvetlenül a mobiltelefonon keresztül. |
| Nokia | 6600 |  |  | Hands-free | v 3.2 | |
| Nokia | 6630 |  |  | Hands-free | v 3.2 | |
| Nokia | 6680 |  |  | Hands-free | v 3.2 | |
| Nokia | 6680 |  |  | Headset | v 4.0 | |
| Nokia | 7370 |  |  | Hands-free | v 3.2 | |
| Nokia | 7610 |  |  | Hands-free | v 3.2 | |
| Nokia | 7650 |  |  | Hands-free | v 3.2 | |
| Nokia | 9500 Communicator |  |  | Hands-free | v 3.2 | |
| Nokia | N-Gage |  |  | Hands-free | v 3.2 | |
| Nokia | N70 |  |  | Hands-free | v 3.2 | A mobiltelefon szoftvere problémákat okozhat a hangvezérlés használatakor. |
| Nokia | N73 |  |  | Hands-free | v 3.2 | |
| Nokia | N73 |  |  | Headset | v 4.0 | |
| Nokia | N76 |  |  | Hands-free | v 3.2 | |
| Nokia | N76 |  |  | Headset | v 4.0 | |

| | | | | | | |
|---------|-----------|---|---|------------|-------|---|
| Nokia | N80 |  |  | Hands-free | v 3.2 | |
| Nokia | N80 |  |  | Headset | v 4.0 | |
| Nokia | N91 |  |  | Hands-free | v 3.2 | |
| Nokia | N93 |  |  | Hands-free | v 3.2 | |
| Nokia | N93 |  |  | Headset | v 4.0 | |
| Nokia | N95 |  |  | Hands-free | v 3.2 | |
| Nokia | N95 |  |  | Headset | v 4.0 | Automatikus intercom újracsatlakozás 10 másodperc után. |
| Nokia | E60 |  |  | Hands-free | v 3.2 | |
| Palm | Treo 650 |  |  | Headset | v 3.2 | |
| Palm | Treo 750V |  |  | Headset | v 3.2 | |
| Philips | Fisio 825 |  |  | Headset | v 3.2 | |
| Samsung | E720 |  |  | Hands-free | v 3.2 | |
| Samsung | E880b |  |  | Hands-free | v 3.2 | |
| Samsung | D500 |  |  | Headset | v 3.2 | Ne használja a telefonhoz kapott kihangosító (handsfree) szettet. |
| Samsung | D520 |  |  | Hands-free | v 3.2 | |
| Samsung | D830 |  |  | Hands-free | v 3.2 | |
| Samsung | P920 |  |  | Hands-free | v 3.2 | |
| Samsung | X150 |  |  | Hands-free | v 3.2 | |
| Samsung | X680V |  |  | Hands-free | v 3.2 | |
| Samsung | Z300 |  |  | Hands-free | v 3.2 | |
| Samsung | Z500 |  |  | Hands-free | v 3.2 | |
| Samsung | Z540 |  |  | Hands-free | v 3.2 | |
| Samsung | ZV10 |  |  | Hands-free | v 3.2 | |
| Samsung | ZV30 |  |  | Hands-free | v 3.2 | |
| Samsung | I-320 |  |  | Hands-free | v 3.2 | |
| Sharp | GX25 |  |  | Headset | v 3.2 | |
| Sharp | GX30 |  |  | Hands-free | v 3.2 | Csak kinyitott előlappal működik. |

| | | | | | | |
|---------------|-------------|---|---|------------|-------|---|
| Sharp | 770SH |  |  | Hands-free | v 3.2 | |
| Siemens | S55 |  |  | Headset | v 3.2 | |
| Siemens | S65 |  |  | Headset | v 3.2 | |
| Siemens | SX1 |  |  | Hands-free | v 3.2 | Ne utasítson vissza hívásokat. |
| Sony-Ericsson | K600 |  |  | * | v 3.2 | Intercom újracsatlakozás a hívás befejezése után 10 másodperccel |
| Sony-Ericsson | K700 |  |  | Headset | v 3.2 | Az intercom kapcsolat helyreállításához a telefonhívás befejezése után kapcsolja ki, majd kapcsolja be az N-Com készüléket. |
| Sony-Ericsson | K750i |  |  | Hands-free | v 3.2 | |
| Sony-Ericsson | P800 |  |  | Headset | v 3.2 | |
| Sony-Ericsson | P900 |  |  | Headset | v 3.2 | |
| Sony-Ericsson | P910 |  |  | Headset | v 3.2 | |
| Sony-Ericsson | P990i |  |  | Hands-free | v 3.2 | |
| Sony-Ericsson | S700i |  |  | Headset | v 3.2 | Az intercom kapcsolat helyreállításához a telefonhívás befejezése után kapcsolja ki, majd kapcsolja be az N-Com készüléket. |
| Sony-Ericsson | T610 |  |  | Headset | v 3.2 | |
| Sony-Ericsson | T630 |  |  | Headset | v 3.2 | |
| Sony-Ericsson | T68 (i) (m) |  |  | Headset | v 3.2 | |
| Sony-Ericsson | Z1010 |  |  | Headset | v 3.2 | Az intercom kapcsolat helyreállításához a telefonhívás befejezése után kapcsolja ki, majd kapcsolja be az N-Com készüléket. |
| Sony-Ericsson | Z600 |  |  | Headset | v 3.2 | |
| Sony-Ericsson | V800 |  |  | Headset | v 3.2 | Az intercom kapcsolat helyreállításához a telefonhívás befejezése után kapcsolja ki, majd kapcsolja be az N-Com készüléket. |
| Sony-Ericsson | W800i |  |  | Hands-free | v 3.2 | |
| Telit | GV1000 |  |  | Hands-free | v 3.2 | |
| Telit | NF10 |  |  | Headset | v 3.2 | |

(*) A Nokia 7650 kivételével, amely csak speciálisan beállított Bluetooth eszközökkel működik.

(**) Egyes Samsung mobiltelefonok, többek között a Z510 és Z560 modellek az N-Com készülékhez csatlakoztatva szaggatott hangot adnak ki, ami a rendszer által felerősítve ketyegő zajt kelthet a bukósisak belsejében.

(1) Azok a mobiltelefonok, amelyek neve mellett a táblázat *Intercom engedélyezve* oszlopában piros *No* felirat látható, nem használhatók abban az esetben, amikor a vezető és az utas N-Com készüléke intercom kapcsolatban van egymással. Az említett készülékek minden egyéb szempontból kompatibilisek az N-Com Bluetooth rendszerrel.

(2) A 4.0 verziós számú szoftver lehetővé teszi egyes mobiltelefonok használatát olyankor, amikor két N-Com készülék Bluetooth intercom kapcsolatban van egymással (a 3.2 verziós számú szoftver ezt nem teszi lehetővé).

Megjegyzés

Amennyiben az Ön Bluetooth-os mobiltelefonja nem szerepel a fenti táblázatban, először párosítsa a készüléket az N-Commal a Handsfree (HF) profilt használva (kövesse a használati és kezelési útmutató utasításait). A párosítás befejeztével ellenőrizze, hogy az alapfunkciók (hívásfogadás és híváskezdeményezés) működnek-e. Ha az alapfunkciók nem működnek, végezze el ismét a párosítást, de ezúttal a Headset (HS) profilt használva (kövesse a használati és kezelési útmutató utasításait).

Egyes mobiltelefonok esetében a folyamatok és a funkciók megváltozhatnak (eltérhetnek az N-Com használati és kezelési útmutatójában leírtaktól) attól függően, hogy milyen verziós számú szoftver fut az adott mobiltelefonon.

Figyelmeztetés: a motorvezetés közben történő telefonálás, intercom beszélgetés, zenehallgatás stb. nem szabad elvonja a vezető figyelmét a vezetésről, amely ilyenkor a legfontosabb feladat. Az N-Com és a többi elektronikus készülék kezeléséhez mindig álljon meg, illetve mindig tartsa be a KRESZ vonatkozó szabályait, előírásait!

Figyelmeztetés: a különböző audioeszközök (telefon, GPS, Intercom, MP3 stb.) adásának nagy hangerőn történő hallgatása megzavarhatja a vezetőt a motorkerékpár irányításában, ami veszélyes helyzetek kialakulásához vezethet, illetve csökkentheti a közlekedés szempontjából fontos hangok (duda, sziréna stb.) észlelésének esélyét. Még a vezetés megkezdése előtt állítsa be a megfelelő hangerőt!

Figyelmeztetés: Mindig úgy állítsa be az N-Com és a csatlakoztatott audioeszközök hangerejét, hogy nagy hangerőnél ne legyen tapasztalható gerjedés. A túlságosan nagy hangerő hosszú távon károsíthatja a hallást.